




SISTEMA DE RADIO Y TELEVISION MEXIQUENSE
 Estado Analítico del Activo
 Del 1 de enero al 31 de Marzo de 2020
 (Miles de Pesos)

Concepto	Saldo Inicial	Cargos del Período	Abonos del Período	Saldo Final	Variación del Período
	1	2	3	4=(1+2-3)	(4-1)
ACTIVO	207,378.4	916,624.1	954,250.8	169,751.7	-37,626.7
Activo Circulante	55,873.4	916,624.1	948,179.7	24,317.8	-31,555.6
Efectivo y Equivalentes	587.3	610,138.2	605,804.2	4,921.3	4,334.0
Derechos a Recibir Efectivo o Equivalentes	55,286.1	306,485.9	342,375.5	19,396.5	-35,889.6
Derechos a Recibir Bienes o Servicios	.0	.0	.0	.0	.0
Inventarios	.0	.0	.0	.0	.0
Almacenes	.0	.0	.0	.0	.0
Estimación por Pérdida o Deterioro de Activos Circulantes	.0	.0	.0	.0	.0
Otros Activos Circulantes	.0	.0	.0	.0	.0
Activo No Circulante	151,505.0	.0	6,071.1	145,433.9	-6,071.1
Inversiones Financieras a Largo Plazo	.0	.0	.0	.0	.0
Derechos a Recibir Efectivo o Equivalentes a Largo Plazo	.0	.0	.0	.0	.0
Bienes Inmuebles, Infraestructura y Construcciones en Proceso	49,391.2	.0	.0	49,391.2	.0
Bienes Muebles	359,101.0	.0	.0	359,101.0	.0
Activos Intangibles	.0	.0	.0	.0	.0
Depreciación, Deterioro y Amortización Acumulada de Bienes	-257,148.7	.0	198.9	-257,347.8	-198.9
Activos Diferidos	161.5	.0	5,872.2	-5,710.7	-5,872.2
Estimación por Pérdida o Deterioro de Activos no Circulantes	.0	.0	.0	.0	.0
Otros Activos no Circulantes	.0	.0	.0	.0	.0

Bajo protesta de decir verdad declaramos que los Estados Financieros y sus Notas son razonablemente correctos y responsables de su veracidad.


 Tania Yesica Archundia Velázquez
 Subdirectora de Finanzas


 M. en A. Osvaldo Pulido Aguirre
 Director de Administración y Finanzas


 J.C. José Antonio Sánchez Maya
 Jefe del Departamento de Contabilidad y presupuesto