




**SISTEMA DE RADIO Y TELEVISION MEXIQUENSE**  
 Estado Analítico del Activo  
 Del 1 de enero al 31 de Marzo de 2019  
 (Miles de Pesos)

Concepto	Saldo Inicial	Cargos del Periodo	Abonos del Periodo	Saldo Final	Variación del Periodo
	1	2	3	4 = (1+2-3)	(4-1)
<b>ACTIVO</b>	227,085.8	528,834.3	515,385.5	240,534.6	13,448.8
<b>Activo Circulante</b>	51,417.7	528,664.3	508,832.2	71,249.8	19,832.1
Efectivo y Equivalentes	779.5	258,231.4	258,285.7	725.2	-54.3
Derechos a Recibir Efectivo o Equivalentes	50,488.2	270,432.9	250,376.5	70,524.6	20,056.4
Derechos a Recibir Bienes o Servicios	.0	.0	.0	.0	.0
Inventarios	170.0	.0	170.0	.0	-170.0
Almacenes	.0	.0	.0	.0	.0
Estimación por Pérdida o Deterioro de Activos Circulantes	.0	.0	.0	.0	.0
Otros Activos Circulantes	.0	.0	.0	.0	.0
<b>Activo No Circulante</b>	175,668.1	170.0	6,553.3	169,284.8	-6,383.3
Inversiones Financieras a Largo Plazo	.0	.0	.0	.0	.0
Derechos a Recibir Efectivo o Equivalentes a Largo Plazo	.0	.0	.0	.0	.0
Bienes Inmuebles, Infraestructura y Construcciones en Proceso	49,391.2	.0	.0	49,391.2	.0
Bienes Muebles	358,497.5	170.0	.0	358,667.5	170.0
Activos Intangibles	.0	.0	.0	.0	.0
Depreciación, Deterioro y Amortización Acumulada de Bienes	-232,382.1	.0	6,553.3	-238,935.4	-6,553.3
Activos Diferidos	161.5	.0	.0	161.5	.0
Estimación por Pérdida o Deterioro de Activos no Circulantes	.0	.0	.0	.0	.0
Otros Activos no Circulantes	.0	.0	.0	.0	.0

Bajo protesta de decir verdad declaramos que los Estados Financieros y sus Notas son razonablemente correctos y responsabilidad del emisor

  
 L.C. José Antonio Sánchez Maya  
 Jefe del Departamento de Contabilidad y presupuesto

  
 Tania Yesica Alchinger Velázquez  
 Subdirectora de Finanzas

  
 M. en A. Osvaldo Pulido Aguirre  
 Director de Administración y Finanzas