




SISTEMA DE RADIO Y TELEVISION MEXIQUENSE  
Estado de Actividades  
Del 1 de Enero al 31 de Diciembre de 2018  
(Miles de Pesos)

| Concepto  | 2018             | 2017             |
|---|------------------|------------------|
| <b>INGRESOS Y OTROS BENEFICIOS</b>  |                  |                  |
| <b>Ingresos de la Gestión</b>   | <b>.0</b>        | <b>.0</b>        |
| Impuestos   | .0               | .0               |
| Cuotas y Aportaciones de Seguridad Social   | .0               | .0               |
| Contribuciones de Mejoras   | .0               | .0               |
| Derechos  | .0               | .0               |
| Productos de Tipo Corriente   | .0               | .0               |
| Aprovechamientos de Tipo Corriente  | .0               | .0               |
| Ingresos por Venta de Bienes y Servicios  | .0               | .0               |
| Ingresos no Comprendidos en las Fracciones de la Ley de Ingresos Causados en Ejercicios Fiscales Anteriores | .0               | .0               |
| Pendientes de Liquidación o Pago  | .0               | .0               |
| <b>Participaciones, Aportaciones, Transferencias, Asignaciones, Subsidios y Otras Ayudas</b>                | <b>242,884.4</b> | <b>229,341.4</b> |
| Participaciones y Aportaciones  | .0               | .0               |
| Transferencia, Asignaciones, Subsidios y Otras Ayudas   | 242,884.4        | 229,341.4        |
| <b>Otros Ingresos y Beneficios</b>  | <b>3,002.6</b>   | <b>5,990.7</b>   |
| Ingresos Financieros  | 2,272.2          | 2,087.9          |
| Incremento por Variación de Inventarios   | .0               | .0               |
| Disminución del Exceso de Estimaciones por Pérdida o Deterioro u Obsolescencia                              | .0               | .0               |
| Disminución del Exceso de Provisiones   | .0               | .0               |
| Otros Ingresos y Beneficios Varios  | 730.4            | 3,902.8          |
| <b>Total de Ingresos y Otros Beneficios</b>   | <b>245,887.0</b> | <b>235,332.1</b> |
| <b>GASTOS Y OTRAS PÉRDIDAS</b>  |                  |                  |
| <b>Gastos de Funcionamiento</b>   | <b>217,319.5</b> | <b>206,436.8</b> |
| Servicios Personales  | 131,145.7        | 128,782.9        |
| Materiales y Suministros  | 7,258.3          | 7,204.2          |
| Servicios Generales   | 78,915.5         | 70,449.7         |
| Bienes muebles  | .0               | .0               |
| <b>Transferencia, Asignaciones, Subsidios y Otras Ayudas</b>  | <b>.0</b>        | <b>.0</b>        |
| Transferencias Internas y Asignaciones al Sector Público  | .0               | .0               |
| Transferencias al Resto del Sector Público  | .0               | .0               |
| Subsidios y Subvenciones  | .0               | .0               |
| Ayudas Sociales   | .0               | .0               |
| Pensiones y Jubilaciones  | .0               | .0               |
| Transferencias a Fideicomisos, Mandatos y Contratos Análogos  | .0               | .0               |
| Transferencias a la Seguridad Social  | .0               | .0               |
| Donativos   | .0               | .0               |
| Transferencias al Exterior  | .0               | .0               |
| <b>Participaciones y Aportaciones</b>   | <b>.0</b>        | <b>.0</b>        |
| Participaciones   | .0               | .0               |
| Aportaciones  | .0               | .0               |
| Convenios   | .0               | .0               |
| <b>Intereses, Comisiones y Otros Gastos de la Deuda Pública</b>   | <b>.0</b>        | <b>.0</b>        |
| Intereses de la Deuda Pública   | .0               | .0               |
| Comisiones de la Deuda Pública  | .0               | .0               |
| Gastos de la Deuda Pública  | .0               | .0               |
| Costo por Coberturas  | .0               | .0               |
| Apoyos Financieros  | .0               | .0               |
| <b>Otros Gastos y Pérdidas Extraordinarias</b>  | <b>41,631.3</b>  | <b>46,730.0</b>  |
| Estimaciones, Depreciaciones, Deterioros, Obsolescencia y Amortizaciones                                    | 26,805.9         | 29,802.6         |
| Provisiones   | .0               | .0               |
| Disminución de Inventarios  | .0               | .0               |
| Aumento por Insuficiencia de Estimaciones por Pérdida o Deterioro y Obsolescencia                           | .0               | .0               |
| Aumento por Insuficiencia de Provisiones  | .0               | .0               |
| Otros Gastos  | 14,825.4         | 16,927.4         |
| <b>Inversión Pública</b>  | <b>7,923.1</b>   | <b>3,230.8</b>   |
| Inversión Pública no Capitalizable  | 7,923.1          | 3,230.8          |
| <b>Total de Gastos y Otras Pérdidas</b>   | <b>266,873.9</b> | <b>256,397.6</b> |
| <b>Resultados del Ejercicio (Ahorro/Desahorro)</b>  | <b>20,986.9</b>  | <b>-21,065.5</b> |

Bajo protesta de decir verdad declaramos que los Estados Financieros y sus Notas son razonablemente correctos y responsabilidad del emisor.

  
 L.C. Jose Antonio Sanchez Maya  
 Jefe del Departamento de Contabilidad y  
 Presupuesto

  
 Tania Yesica Archundia Velazquez  
 Subdirectora de Finanzas

  
 L.A. Zahira Viahey Mercado Martinez  
 Directora de Administracion y Finanzas