




SISTEMA DE RADIO Y TELEVISION MEXIQUENSE  
Estado de Actividades  
Del 1 de Enero al 30 de Septiembre de 2019  
(Miles de Pesos)

Concepto	SEPTIEMBRE	JUNIO
<b>INGRESOS Y OTROS BENEFICIOS</b>		
<b>Ingresos de la Gestión</b>	<b>.0</b>	<b>.0</b>
Impuestos	.0	.0
Cuotas y Aportaciones de Seguridad Social	.0	.0
Contribuciones de Mejoras	.0	.0
Derechos	.0	.0
Productos de Tipo Corriente	.0	.0
Aprovechamientos de Tipo Corriente	.0	.0
Ingresos por Venta de Bienes y Servicios	.0	.0
Ingresos no Comprendidos en las Fracciones de la Ley de Ingresos Causados en Ejercicios Fiscales Anteriores	.0	.0
Pendientes de Liquidación o Pago	.0	.0
<b>Participaciones, Aportaciones, Transferencias, Asignaciones, Subsidios y Otras Ayudas</b>	<b>208,784.1</b>	<b>149,193.2</b>
Participaciones y Aportaciones	.0	.0
Transferencia, Asignaciones, Subsidios y Otras Ayudas	208,784.1	149,193.2
<b>Otros Ingresos y Beneficios</b>	<b>2,519.0</b>	<b>1,290.7</b>
Ingresos Financieros	1,801.3	1,236.1
Incremento por Variación de Inventarios	.0	.0
Disminución del Exceso de Estimaciones por Pérdida o Deterioro u Obsolescencia	.0	.0
Disminución del Exceso de Provisiones	.0	.0
Otros Ingresos y Beneficios Varios	717.7	54.6
<b>Total de Ingresos y Otros Beneficios</b>	<b>211,303.1</b>	<b>150,483.9</b>
<b>GASTOS Y OTRAS PÉRDIDAS</b>		
<b>Gastos de Funcionamiento</b>	<b>153,943.1</b>	<b>95,810.7</b>
Servicios Personales	88,475.8	59,008.1
Materiales y Suministros	6,747.8	3,366.4
Servicios Generales	58,719.5	33,436.2
<b>Transferencia, Asignaciones, Subsidios y Otras Ayudas</b>	<b>.0</b>	<b>.0</b>
Transferencias Internas y Asignaciones al Sector Público	.0	.0
Transferencias al Resto del Sector Público	.0	.0
Subsidios y Subvenciones	.0	.0
Ayudas Sociales	.0	.0
Pensiones y Jubilaciones	.0	.0
Transferencias a Fideicomisos, Mandatos y Contratos Análogos	.0	.0
Transferencias a la Seguridad Social	.0	.0
Donativos	.0	.0
Transferencias al Exterior	.0	.0
<b>Participaciones y Aportaciones</b>	<b>.0</b>	<b>.0</b>
Participaciones	.0	.0
Aportaciones	.0	.0
Convenios	.0	.0
<b>Intereses, Comisiones y Otros Gastos de la Deuda Pública</b>	<b>.0</b>	<b>.0</b>
Intereses de la Deuda Pública	.0	.0
Comisiones de la Deuda Pública	.0	.0
Gastos de la Deuda Pública	.0	.0
Costo por Coberturas	.0	.0
Apoyos Financieros	.0	.0
<b>Otros Gastos y Pérdidas Extraordinarias</b>	<b>43,380.8</b>	<b>25,935.0</b>
Estimaciones, Depreciaciones, Deterioros, Obsolescencia y Amortizaciones	18,534.4	12,636.0
Provisiones	.0	.0
Disminución de Inventarios	.0	.0
Aumento por Insuficiencia de Estimaciones por Pérdida o Deterioro y Obsolescencia	.0	.0
Aumento por Insuficiencia de Provisiones	.0	.0
Otros Gastos	24,846.4	13,299.0
<b>Inversión Pública</b>	<b>42,672.3</b>	<b>42,672.3</b>
Inversión Pública no Capitalizable	42,672.3	42,672.3
<b>Total de Gastos y Otras Pérdidas</b>	<b>239,996.2</b>	<b>164,418.0</b>
<b>Resultados del Ejercicio (Ahorro/Desahorro)</b>	<b>-28,693.1</b>	<b>-13,934.1</b>

Bajo protesta de decir verdad declaramos que los Estados Financieros y sus Notas son razonablemente correctos y responsabilidad del emisor.

  
L.C. José Antonio Sánchez Maya  
Jefe del Departamento de Contabilidad y  
Presupuesto

  
Tania Yesica Archundia Velázquez  
Subdirectora de Finanzas

  
M. en A. Osvaldo Pulido Aguirre  
Director de Administración y Finanzas