



**SISTEMA DE RADIO Y TELEVISION MEXIQUENSE**  
**Estado Analítico de Ingresos**  
**Del 1 de enero al 31 de Diciembre de 2016**  
**(Miles de Pesos)**


Rubro de Ingresos	Ingreso					Diferencia (6= 5 - 1)
	Estimado	Ampliaciones y Reducciones	Modificado	Devengado	Recaudado	
	(1)	(2)	(3= 1 + 2)	(4)	(5)	
Impuestos	-	-	-	-	-	-
Cuotas y Aportaciones de Seguridad Social	-	-	-	-	-	-
Contribuciones de Mejoras	-	-	-	-	-	-
Derechos	-	-	-	-	-	-
Productos	-	-	-	-	1,665.10	1,665.10
Corriente	-	-	-	-	1,665.10	1,665.10
Capital	-	-	-	-	-	-
Aprovechamientos	-	-	-	-	2,202.60	2,202.60
Corriente	-	-	-	-	2,202.60	2,202.60
Capital	-	-	-	-	-	-
Ingresos por Ventas de Bienes y Servicios	23,022.00	18,576.30	4,445.70	-	-	23,022.00
Participaciones y Aportaciones	-	-	-	-	-	-
Transferencias, Asignaciones, Subsidios y Otras Ayudas	195,368.00	73,676.30	269,044.30	18,598.40	250,445.90	55,077.90
Ingresos Derivados de Financiamientos	-	31,135.40	31,135.40	-	25,707.60	25,707.60
Disponibilidades financieras	-	2,580.00	2,580.00	-	2,580.00	2,580.00
Otros ingresos	-	-	-	-	-	-
<b>Total</b>	<b>218,390.00</b>	<b>88,815.40</b>	<b>307,205.40</b>	<b>18,598.40</b>	<b>282,601.20</b>	<b>64,211.20</b>
				<b>Ingresos excedentes<sup>1</sup></b>		

Estado Analítico de Ingresos Por Fuente de Financiamiento	Ingreso					Diferencia (6= 5 - 1)
	Estimado	Ampliaciones y Reducciones	Modificado	Devengado	Recaudado	
	(1)	(2)	(3= 1 + 2)	(4)	(5)	
<b>Ingresos del Gobierno</b>	-	-	-	-	-	-
Impuestos	-	-	-	-	-	-
Contribuciones de Mejoras	-	-	-	-	-	-
Derechos	-	-	-	-	-	-
Productos	-	-	-	-	-	-
Corriente	-	-	-	-	-	-
Capital	-	-	-	-	-	-
Aprovechamientos	-	-	-	-	-	-
Corriente	-	-	-	-	-	-
Capital	-	-	-	-	-	-
Participaciones y Aportaciones	-	-	-	-	-	-
Transferencias, Asignaciones, Subsidios y Otras Ayudas	-	-	-	-	-	-
<b>Ingresos de Organismos y Empresas</b>	<b>218,390.00</b>	<b>55,100.00</b>	<b>273,490.00</b>	<b>18,598.40</b>	<b>254,313.60</b>	<b>35,923.60</b>
Cuotas y Aportaciones de Seguridad Social	-	-	-	-	-	-
Ingresos por Ventas de Bienes y Servicios	23,022.00	18,576.30	4,445.70	-	3,867.70	19,154.30
Transferencias, Asignaciones, Subsidios y Otras Ayudas	195,368.00	73,676.30	269,044.30	18,598.40	250,445.90	55,077.90
<b>Ingresos derivados de financiamiento</b>	<b>-</b>	<b>33,715.40</b>	<b>33,715.40</b>	<b>-</b>	<b>28,287.60</b>	<b>28,287.60</b>
Ingresos Derivados de Financiamientos	-	33,715.40	33,715.40	-	28,287.60	28,287.60
<b>Total</b>	<b>218,390.00</b>	<b>88,815.40</b>	<b>307,205.40</b>	<b>18,598.40</b>	<b>282,601.20</b>	<b>64,211.20</b>
				<b>Ingresos excedentes<sup>1</sup></b>		

<sup>1</sup> Los ingresos excedentes se presentan para efectos de cumplimiento de la Ley General de Contabilidad Gubernamental y el importe reflejado debe ser siempre mayor a cero.

  
L.C. José Antonio Sánchez Maya  
Jefe del Departamento de Contabilidad y Presupuesto

  
L.A. Zaira Vianey Mercado Martínez  
Directora de Administración y Finanzas

  
Tania Yesica Archundia Velazquez  
Subdirectora de Finanzas