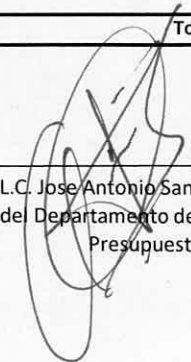




SISTEMA DE RADIO Y TELEVISION MEXIQUENSE
Estado Analítico de Ingresos
Del 1 de enero al 31 de Marzo de 2015

Rubro de Ingresos	Ingreso					Diferencia (6= 5 - 1)
	Estimado	Ampliaciones y Reducciones	Modificado	Devengado	Recaudado	
	(1)	(2)	(3= 1 + 2)	(4)	(5)	
Impuestos			-			-
Cuotas y Aportaciones de Seguridad Social			-			-
Contribuciones de Mejoras			-			-
Derechos			-			-
Productos	-	-	-	-	-	-
Corriente			-			-
Capital			-			-
Aprovechamientos	-	-	-	-	-	-
Corriente			-			-
Capital			-			-
Ingresos por Ventas de Bienes y Servicios	21,925,718.00	8,906,497.00	13,019,221.00			21,925,718.00
Participaciones y Aportaciones			-			-
Transferencias, Asignaciones, Subsidios y Otras Ayudas	192,047,067.00	8,906,497.00	200,953,564.00	-	47,464,875.40	144,582,191.60
Ingresos Derivados de Financiamientos			-		208,039.20	208,039.20
Disponibilidades financieras		-	-			-
Otros ingresos			-		208,039.20	208,039.20
Gasto de Inversion Sectorial	-		-		-	-
Total	213,972,785.00	-	213,972,785.00	-	47,672,914.60	
					Ingresos excedentes¹	- 166,299,870.40


 L.C. Jose Antonio Sanchez Maya
 Jefe del Departamento de Contabilidad y Presupuesto


 M. en A. Julio Salvador Martinez Ramos
 Director de Administracion y Finanzas


 Tania Yesica Archundia Velazquez
 Subdirectora de Finanzas