




SISTEMA DE RADIO Y TELEVISION MEXIQUENSE
Estado de Flujos de Efectivo
Del 1 de Enero al 31 de Diciembre de 2014 y 2013
(Miles de Pesos)

Concepto	2014	2013
Flujos de Efectivo de las Actividades de Operación		
Origen	195,645.8	200,178.1
Impuestos	.0	.0
Cuotas y Aportaciones de Seguridad Social	.0	.0
Contribuciones de mejoras	.0	.0
Derechos	.0	.0
Productos de Tipo Corriente	.0	.0
Aprovechamientos de Tipo Corriente	.0	.0
Ingresos por Venta de Bienes y Servicios	1,006.9	3,919.0
Ingresos no Comprendidos en las Fracciones de la Ley de Ingresos Causados en Ejercicios Fiscales	.0	.0
Anteriores Pendientes de Liquidación o Pago	.0	.0
Participaciones y Aportaciones	.0	.0
Transferencias, Asignaciones y Subsidios y Otras Ayudas	193,680.9	194,805.0
Otros Orígenes de Operación	958.0	1,454.1
Aplicación	209,631.8	200,337.4
Servicios Personales	117,168.9	111,396.1
Materiales y Suministros	7,755.7	6,881.0
Servicios Generales	67,958.9	65,919.3
Transferencias Internas y Asignaciones al Sector Público	5,241.3	3,457.3
Transferencias al resto del Sector Público	.0	.0
Subsidios y Subvenciones	.0	.0
Ayudas Sociales	.0	.0
Pensiones y Jubilaciones	.0	.0
Transferencias a Fideicomisos, Mandatos y Contratos Análogos	.0	.0
Transferencias a la Seguridad Social	.0	.0
Donativos	.0	.0
Transferencias al Exterior	.0	.0
Participaciones	.0	.0
Aportaciones	.0	.0
Convenios	.0	.0
Otras Aplicaciones de Operación	11,507.0	12,683.7
Flujos Netos de Efectivo por Actividades de Operación	-13,986.0	-159.3
Flujos de Efectivo de las Actividades de Inversión		
Origen		12,117.3
Bienes Inmuebles, Infraestructura y Construcciones en Proceso	.0	12,117.3
Bienes Muebles	.0	.0
Otros Orígenes de Inversión	.0	.0
Aplicación	5,916.2	23,125.4
Bienes Inmuebles, Infraestructura y Construcciones en Proceso	45.5	12,508.6
Bienes Muebles	5,870.7	3,319.3
Otras Aplicaciones de Inversión	.0	7,297.5
Flujos Netos de Efectivo por Actividades de Inversión	-5,916.2	-11,008.1
Flujo de Efectivo de las Actividades de Financiamiento		
Origen	20,627.8	14,234.2
Endeudamiento Neto	3,152.3	11,154.6
Interno	.0	.0
Externo	17,475.5	3,079.6
Otros Orígenes de Financiamiento	.0	.0
Aplicación	.0	2,083.3
Servicios de la Deuda	.0	.0
Interno	.0	.0
Externo	.0	.0
Otras Aplicaciones de Financiamiento	.0	2,083.3
Flujos Netos de Efectivo por Actividades de Financiamiento	20,627.8	12,150.9
Incremento/Disminución Neta en el Efectivo y Equivalentes al Efectivo	725.6	983.5
Efectivo y Equivalentes al Efectivo al Inicio del Ejercicio	1,393.8	410.3
Efectivo y Equivalentes al Efectivo al final del Ejercicio	2,119.4	1,393.8

Bajo protesta de decir verdad declaramos que los Estados Financieros y sus Notas son razonablemente correctos y responsabilidad del emisor.


 L.C. Jose Antonio Sanchez Maya
 Jefe del Departamento de Contabilidad y Presupuesto


 Tania Yesica Archundia Velazquez
 Subdirectora de Finanzas


 M. en A. Julio Salvador Martinez Ramos Director
 de Administracion y Finanzas