



**SISTEMA DE RADIO Y TELEVISION MEXIQUENSE**  
**Estado Analítico del Ejercicio del Presupuesto de Egresos**  
**Clasificación por Objeto del Gasto (Capítulo y Concepto)**  
**Del 1 de enero al 31 de diciembre de 2013**  
**(Miles de Pesos)**


Concepto	Egresos					Subejercicio 6 = (3 - 4)
	Aprobado	Ampliaciones/ (Reducciones)	Modificado	Devengado	Pagado	
	1	2	3 = (1 + 2)	4	5	
<b>Servicios Personales</b>	<b>113,516.0</b>	<b>4,650.0</b>	<b>118,166.0</b>	<b>1,278.5</b>	<b>110,451.4</b>	<b>6,436.1</b>
Remuneraciones al Personal de Carácter Permanente	42,382.7	423.6	42,806.3	0.00	40,194.70	2,611.6
Remuneraciones al Personal de Carácter Transitorio	5,980.0	-454.10	5,525.9		5,172.8	353.1
Remuneraciones Adicionales y Especiales	37,702.5	1,873.6	39,576.1		37,070.4	2,505.7
Seguridad Social	13,025.9	169.8	12,856.1		12,459.1	397.0
Otras Prestaciones Sociales y Económicas	12,683.2	3,408.4	16,091.6	693.4	14,984.8	413.4
Previsiones						
Pago de Estimulos a Servidores Públicos	1,741.7	431.7	1,310.0	585.1	569.6	155.3
<b>Materiales y Suministros</b>	<b>8,084.1</b>	<b>600.0</b>	<b>8,684.1</b>	<b>1,575.9</b>	<b>6,385.4</b>	<b>722.8</b>
Materiales de Administración, Emisión de Documentos y Artículos Oficiales	3,223.9	383.4	3,607.3	902.0	2,422.8	282.5
Alimentos y Utensilios	57.1	22.9	34.2	10.4	4.4	19.4
Materias Primas y Materiales de Producción y Comercialización	967.1	61.7	1,028.8	100.0	847.7	81.1
Materiales y Artículos de Construcción y de Reparación	832.4	212.6	1,045.0	351.6	623.4	70.0
Productos Químicos, Farmacéuticos y de Laboratorio	52.2	20.9	31.3		25.4	5.9
Combustibles, Lubricantes y Aditivos	2,165.3	0.1	2,165.4		1,977.5	187.9
Vestuario, Blancos, Prendas de Protección y Artículos Deportivos	350.7	168.3	182.4	78.0	79.0	25.4
Materiales y Suministros Para Seguridad						
Herramientas, Refacciones y Accesorios Menores	435.4	154.3	589.7	133.9	405.2	50.6
<b>Servicios Generales</b>	<b>77,211.9</b>	<b>5,288.0</b>	<b>82,499.9</b>	<b>5,028.8</b>	<b>69,970.5</b>	<b>7,500.6</b>
Servicios Básicos	14,842.3	211.9	14,630.4	550.0	12,651.7	1,428.7
Servicios de Arrendamiento	2,696.6	25.4	2,722.0	-	2,479.0	243.0
Servicios Profesionales, Científicos, Técnicos y Otros Servicios	45,727.0	5,521.6	51,248.6	578.4	46,750.6	3,919.6
Servicios Financieros, Bancarios y Comerciales	1,787.5	168.6	1,956.1	169.9	1,650.4	135.8
Servicios de Instalación, Reparación, Mantenimiento y Conservación	5,329.8	422.9	5,752.7	2,301.5	2,803.7	647.5
Servicios de Comunicación Social y Publicidad	2,800.0	821.3	1,978.7	1,421.2	451.4	106.1
Servicios de Traslado y Viáticos	180.0	349.7	529.7	-	447.3	82.4
Servicios Oficiales	400.0	132.4	267.6	-	171.7	95.9
Otros Servicios Generales	3,448.7	34.6	3,414.1	7.8	2,564.7	841.6
<b>Transferencias, Asignaciones, Subsidios y Otras Ayudas</b>	<b>-</b>	<b>-</b>	<b>-</b>	<b>-</b>	<b>-</b>	<b>-</b>
Transferencias Internas y Asignaciones al Sector Público						
Transferencias al Resto del Sector Público						
Subsidios y Subvenciones						
Ayudas Sociales						
Pensiones y Jubilaciones						
Transferencias a Fideicomisos, Mandatos y Otros Análogos						
Transferencias a la Seguridad Social						
Donativos						
Transferencias al Exterior						
<b>Bienes Muebles, Inmuebles e Intangibles</b>	<b>4,053.5</b>	<b>4,750.0</b>	<b>8,803.5</b>	<b>5,690.8</b>	<b>2,825.8</b>	<b>286.9</b>
Mobiliario y Equipo de Administración		720.0	720.0	720.0		
Mobiliario y Equipo Educativo y Recreativo						
Equipo e Instrumental Médico y de Laboratorio						
Vehículos y Equipo de Transporte		1,650.0	1,650.0	1,591.1		58.9
Equipo de Defensa y Seguridad						
Maquinaria, Otros Equipos y Herramientas		730.0	730.0	536.7		193.3
Activos Biológicos						
Bienes Inmuebles						
Activos Intangibles	4,053.5	1,650.0	5,703.5	2,843.0	2,825.8	34.7

**SISTEMA DE RADIO Y TELEVISION MEXIQUENSE**  
**Estado Analítico del Ejercicio del Presupuesto de Egresos**  
**Clasificación por Objeto del Gasto (Capítulo y Concepto)**  
**Del 1 de enero al 31 de diciembre de 2013**  
**(Miles de Pesos)**

Concepto	Egresos					Subejercicio 6 = ( 3 - 4 )
	Aprobado	Ampliaciones/ (Reducciones)	Modificado	Devengado	Pagado	
	1	2	3 = ( 1 + 2 )	4	5	
<b>Inversión Pública</b>	-	6,459.4	6,459.4	3,371.0	2,979.7	108.7
Obra Pública en Bienes de Dominio Público		6,459.4	6,459.4	3,371.0	2,979.7	108.7
Obra Pública en Bienes Propios			-			-
Proyectos Productivos y Acciones de Fomento			-			-
<b>Inversiones Financieras y Otras Provisiones</b>	-	-	-	-	-	-
Inversiones Para el Fomento de Actividades Productivas			-			-
Acciones y Participaciones de Capital			-			-
Compra de Títulos y Valores			-			-
Concesión de Préstamos			-			-
Inversiones en Fideicomisos, Mandatos y Otros Análogos			-			-
Otras Inversiones Financieras			-			-
Provisiones para Contingencias y Otras Erogaciones Especiales			-			-
<b>Participaciones y Aportaciones</b>	-	-	-	-	-	-
Participaciones			-			-
Aportaciones			-			-
Convenios			-			-
<b>Deuda Pública</b>	-	-	-	-	-	-
Amortización de la Deuda Pública			-			-
Intereses de la Deuda Pública			-			-
Comisiones de la Deuda Pública			-			-
Gastos de la Deuda Pública			-			-
Costo por Coberturas			-			-
Apoyos Financieros			-			-
Adeudos de Ejercicios Fiscales Anteriores (Adefas)			-			-
<b>Total del Gasto</b>	202,865.5	21,747.4	224,612.9	16,945.0	192,612.8	15,055.1

  
 L.C. Jose Antonio Sanchez Maya  
 Jefe del Departamento de Contabilidad y  
 Presupuesto

  
 M. en A. Julio Salvador Martinez Ramos  
 Director de Administracion y Finanzas

  
 Tania Yesica Archundia Velazquez  
 Subdirectora de Finanzas