




SISTEMA DE RADIO Y TELEVISION MEXIQUENSE
Estado de Flujos de Efectivo
Del 1 de Enero al 31 de Diciembre de 2014 y 2013
(Miles de Pesos)

Concepto	2013	2012
Flujos de Efectivo de las Actividades de Operación		
Origen	200,178.1	192,352.5
Impuestos	.0	.0
Cuotas y Aportaciones de Seguridad Social	.0	.0
Contribuciones de mejoras	.0	.0
Derechos	.0	.0
Productos de Tipo Corriente	.0	.0
Aprovechamientos de Tipo Corriente	.0	.0
Ingresos por Venta de Bienes y Servicios	3,919.0	14,381.1
Ingresos no Comprendidos en las Fracciones de la Ley de Ingresos Causados en Ejercicios Fiscales	.0	.0
Anteriores Pendientes de Liquidación o Pago	.0	.0
Participaciones y Aportaciones	.0	.0
Transferencias, Asignaciones y Subsidios y Otras Ayudas	194,805.0	173,474.4
Otros Orígenes de Operación	1,454.1	4,497.0
Aplicación	200,337.4	195,977.7
Servicios Personales	111,396.1	103,295.2
Materiales y Suministros	6,881.0	6,878.3
Servicios Generales	65,919.3	73,336.8
Transferencias Internas y Asignaciones al Sector Público	3,457.3	1,826.2
Transferencias al resto del Sector Público	.0	.0
Subsidios y Subvenciones	.0	.0
Ayudas Sociales	.0	.0
Pensiones y Jubilaciones	.0	.0
Transferencias a Fideicomisos, Mandatos y Contratos Análogos	.0	.0
Transferencias a la Seguridad Social	.0	.0
Donativos	.0	.0
Transferencias al Exterior	.0	.0
Participaciones	.0	.0
Aportaciones	.0	.0
Convenios	.0	.0
Otras Aplicaciones de Operación	12,683.7	10,641.2
Flujos Netos de Efectivo por Actividades de Operación	-159.3	-3,625.2
Flujos de Efectivo de las Actividades de Inversión		
Origen	12,117.3	.0
Bienes Inmuebles, Infraestructura y Construcciones en Proceso	12,117.3	.0
Bienes Muebles	.0	.0
Otros Orígenes de Inversión	.0	.0
Aplicación	23,125.4	11,658.8
Bienes Inmuebles, Infraestructura y Construcciones en Proceso	12,508.6	1,042.0
Bienes Muebles	3,319.3	3,319.3
Otras Aplicaciones de Inversión	7,297.5	7,297.5
Flujos Netos de Efectivo por Actividades de Inversión	-11,008.1	-11,658.8
Flujo de Efectivo de las Actividades de Financiamiento		
Origen	14,234.2	14,234.2
Endeudamiento Neto	11,154.6	11,154.6
Interno	.0	.0
Externo	3,079.6	3,079.6
Otros Orígenes de Financiamiento	.0	.0
Aplicación	2,083.3	.0
Servicios de la Deuda	.0	.0
Interno	.0	.0
Externo	.0	.0
Otras Aplicaciones de Financiamiento	2,083.3	.0
Flujos Netos de Efectivo por Actividades de Financiamiento	12,150.9	14,234.2
Incremento/Disminución Neta en el Efectivo y Equivalentes al Efectivo	983.5	-1,049.8
Efectivo y Equivalentes al Efectivo al Inicio del Ejercicio	410.3	1,460.1
Efectivo y Equivalentes al Efectivo al final del Ejercicio	1,393.8	410.3

Bajo protesta de decir verdad declaramos que los Estados Financieros y sus Notas son razonablemente correctos y responsabilidad del emisor.


 L.C. Jose Antonio Sanchez Maya
 Jefe del Departamento de Contabilidad y
 Presupuesto


 Tania Yesica Archundia Velazquez
 Subdirectora de Finanzas


 M. en A. Julio Salvador Martinez Ramos Director
 de Administracion y Finanzas