




SISTEMA DE RADIO Y TELEVISION MEXIQUENSE
Estado de Actividades
Del 1 de Enero al 31 de Diciembre de 2013 y 2012
(Miles de Pesos)

Concepto	2013	2012
INGRESOS Y OTROS BENEFICIOS		
Ingresos de la Gestión	3,919.0	14,381.1
Impuestos	.0	.0
Cuotas y Aportaciones de Seguridad Social	.0	.0
Contribuciones de Mejoras	.0	.0
Derechos	.0	.0
Productos de Tipo Corriente	.0	.0
Aprovechamientos de Tipo Corriente	.0	.0
Ingresos por Venta de Bienes y Servicios	3,919.0	14,381.1
Ingresos no Comprendidos en las Fracciones de la Ley de Ingresos Causados en Ejercicios Fiscales Anteriores	.0	.0
Pendientes de Liquidación o Pago	.0	.0
Participaciones, Aportaciones, Transferencias, Asignaciones, Subsidios y Otas Ayudas	194,805.0	173,474.4
Participaciones y Aportaciones	.0	.0
Transferencia, Asignaciones, Subsidios y Otras Ayudas	194,805.0	173,474.4
Otros Ingresos y Beneficios	1,454.1	4,497.0
Ingresos Financieros	.0	.0
Incremento por Variación de Inventarios	.0	.0
Disminución del Exceso de Estimaciones por Pérdida o Deterioro u Obsolescencia	.0	.0
Disminución del Exceso de Provisiones	.0	.0
Otros Ingresos y Beneficios Varios	1,454.1	4,497.0
Total de Ingresos y Otros Beneficios	200,178.1	192,352.5
GASTOS Y OTRAS PÉRDIDAS		
Gastos de Funcionamiento	187,653.7	185,336.5
Servicios Personales	111,396.1	103,295.2
Materiales y Suministros	6,881.0	6,878.3
Servicios Generales	65,919.3	73,336.8
Bienes muebles	3,457.3	1,826.2
Transferencia, Asignaciones, Subsidios y Otras Ayudas	.0	.0
Transferencias Internas y Asignaciones al Sector Público	.0	.0
Transferencias al Resto del Sector Público	.0	.0
Subsidios y Subvenciones	.0	.0
Ayudas Sociales	.0	.0
Pensiones y Jubilaciones	.0	.0
Transferencias a Fideicomisos, Mandatos y Contratos Análogos	.0	.0
Transferencias a la Seguridad Social	.0	.0
Donativos	.0	.0
Transferencias al Exterior	.0	.0
Participaciones y Aportaciones	.0	.0
Participaciones	.0	.0
Aportaciones	.0	.0
Convenios	.0	.0
Intereses, Comisiones y Otros Gastos de la Deuda Pública	.0	.0
Intereses de la Deuda Pública	.0	.0
Comisiones de la Deuda Pública	.0	.0
Gastos de la Deuda Pública	.0	.0
Costo por Coberturas	.0	.0
Apoyos Financieros	.0	.0
Otros Gastos y Pérdidas Extraordinarias	31,273.5	33,220.0
Estimaciones, Depreciaciones, Deterioros, Obsolescencia y Amortizaciones	30,976.9	33,220.0
Provisiones	.0	.0
Disminución de Inventarios	.0	.0
Aumento por Insuficiencia de Estimaciones por Pérdida o Deterioro y Obsolescencia	.0	.0
Aumento por Insuficiencia de Provisiones	.0	.0
Otros Gastos	296.6	.0
Inversión Pública	.0	.0
Inversión Pública no Capitalizable	.0	.0
Total de Gastos y Otras Pérdidas	218,927.2	218,556.5
Resultados del Ejercicio (Ahorro/Desahorro)	-18,749.1	-26,204.0

Bajo protesta de decir verdad declaramos que los Estados Financieros y sus Notas son razonablemente correctos y responsabilidad del emisor.


 L.C. Jose Antonio Sanchez Maya
 Jefe del Departamento de Contabilidad y
 Preupuesto


 Tania Yesica Archundia Velazquez
 Subdirectora de Finanzas


 M. en A. Julio Salvador Martinez Ramos Director
 de Administracion y Finanzas