



SISTEMA DE RADIO Y TELEVISION MEXIQUENSE
Estado Analítico de Ingresos
Del 1 de enero al 31 de diciembre de 2012
(Miles de pesos)


Rubro de Ingresos	Ingreso					Diferencia (6= 5 - 1)
	Estimado	Ampliaciones y Reducciones	Modificado	Devengado	Recaudado	
	(1)	(2)	(3= 1 + 2)	(4)	(5)	
Impuestos			.0			.0
Cuotas y Aportaciones de Seguridad Social			.0			.0
Contribuciones de Mejoras			.0			.0
Derechos			.0			.0
Productos	0	0	.0	0	1,752.3	1,752.3
Corriente			.0		1,752.3	1,752.3
Capital			.0			.0
Aprovechamientos	0	0	.0	0	0	.0
Corriente			.0			.0
Capital			.0			.0
Ingresos por Ventas de Bienes y Servicios	20,000.0	-5,000.0	15,000.0		14,381.1	-5,618.9
Participaciones y Aportaciones			.0			.0
Transferencias, Asignaciones, Subsidios y Otras Ayudas	176,818.9		176,818.9		173,474.4	-3,344.5
Ingresos Derivados de Financiamientos		29,498.9	29,498.9		29,498.9	29,498.9
Disponibilidades financieras		22,441.9	22,441.9		19,335.3	19,335.3
Otros Ingresos			.0		2,744.7	2,744.7
Gasto de Inversion Sectorial			.0			.0
Total	196,818.9	46,940.8	243,759.7	.0	241,186.7	44,367.8
					Ingresos excedentes¹	44,367.8

Estado Analítico de Ingresos Por Fuente de Financiamiento	Ingreso					Diferencia (6= 5 - 1)
	Estimado	Ampliaciones y Reducciones	Modificado	Devengado	Recaudado	
	(1)	(2)	(3= 1 + 2)	(4)	(5)	
Ingresos del Gobierno	0	0	.0	0	0	.0
Impuestos			.0			.0
Contribuciones de Mejoras			.0			.0
Derechos			.0			.0
Productos	0	0	.0	0	0	.0
Corriente			.0			.0
Capital			.0			.0
Aprovechamientos	0	0	.0	0	0	.0
Corriente			.0			.0
Capital			.0			.0
Participaciones y Aportaciones			.0			.0
Transferencias, Asignaciones, Subsidios y Otras Ayudas			.0			.0
Ingresos de Organismos y Empresas	196,818.9	-5,000.0	191,818.9	.0	192,352.5	-4,466.4
Cuotas y Aportaciones de Seguridad Social			.0			.0
Ingresos por Ventas de Bienes y Servicios	20,000.0	-5,000.0	15,000.0		18,878.1	-1,121.9
Transferencias, Asignaciones, Subsidios y Otras Ayudas	176,818.9	0	176,818.9		173,474.4	-3,344.5
Ingresos derivados de financiamiento	0	51,940.8	51,940.8	.0	48,834.2	48,834.2
Ingresos Derivados de Financiamientos	0	51,940.8	51,940.8		48,834.2	48,834.2
Total	196,818.9	46,940.8	243,759.7	.0	241,186.7	44,367.8
					Ingresos excedentes¹	44,367.8

¹ Los ingresos excedentes se presentan para efectos de cumplimiento de la Ley General de Contabilidad Gubernamental y el importe reflejado debe ser siempre mayor a cero


L.C. José Antonio Sánchez Maya
Jefe del Departamento de Contabilidad y Presupuesto


L.A. Zahira Vianey Mercado Martínez
Directora de Administración y Finanzas


Tania Yesica Archundia Velazquez
Subdirectora de Finanzas